

CENÍK

VNITŘNÍCH DVEŘÍ

A ZÁRUBNÍ

Platnost ceníku od 1. 5. 2009
Ceny jsou uvedeny bez DPH

Dveře STANDARD

Dveře Standard jsou zaskleny lištou č. 1 v příslušném dekoru.

V ceně dveří je sklo kůra čirá.

Dveře STANDARD vnitřní fóliované – provedení bílá, buk, dub, třešeň, javor. **PROFIL LIŠT 1F**

Rozměr dveří	60, 70/197	80, 90/197	110/197	125, 145/197	165, 185/197
A1	1 200	1 250	1 600	2 500	2 700
A2	1 700	1 800	2 400	3 400	3 800
A3	1 800	1 950	2 600	3 800	4 200
A4	1 980	2 200	2 900	3 960	4 600
A5	1 850	2 000	2 700	3 900	4 400
A6	1 850	2 000	2 700	3 900	4 400

Dveře STANDARD vnitřní laminátové CPL – provedení bílá, buk, dub, javor, olše, ořech, třešeň. **PROFIL LIŠT 1F**

Rozměr dveří	60, 70/197	80, 90/197	110/197	125, 145/197	165, 185/197
A1	1 800	1 800	2 600	3 800	4 000
A2	2 200	2 200	3 200	4 400	4 800
A3	2 400	2 400	3 300	4 800	5 000
A4	2 500	2 500	3 800	5 000	5 200
A5	2 400	2 400	3 300	4 800	5 000
A6	2 400	2 400	3 300	4 800	5 000

Dveře STANDARD vnitřní dýhované – provedení standardní dýha dub, buk, mahagon (ve falcí dýha). **PROFIL LIŠT 1D**

Rozměr dveří	60, 70/197	80, 90/197	110/197	125, 145/197	165, 185/197
A1	2 100	2 150	3 200	4 200	4 400
A2	2 600	2 750	3 600	5 400	5 900
A3	2 900	3 000	3 800	5 800	6 200
A4	3 050	3 300	4 500	6 300	6 700
A5	3 000	3 150	4 200	6 000	6 400
A6	3 000	3 150	4 200	6 000	6 400

Dveře STANDARD vnitřní dýhované – provedení výběrová dýha dub, buk, mahagon, jašán, aningré, borovice, kotto, limba (ve falci dýha). **PROFIL LIŠT 1D**

Rozměr dveří	60, 70/197	80, 90/197	110/197	125, 145/197	165, 185/197
A1	2 600	2 600	3 600	4 900	5 300
A2	3 100	3 100	4 100	6 100	6 600
A3	3 200	3 400	4 300	6 400	6 900
A4	3 600	3 800	5 000	7 200	7 600
A5	3 400	3 600	4 600	6 800	7 300
A6	3 400	3 600	4 600	6 800	7 300

Dveře STANDARD vnitřní dýhované – provedení výběrová dýha bříza, javor kanadský, olše (ve falci dýha). **PROFIL LIŠT 1D**

Rozměr dveří	60, 70/197	80, 90/197	110/197	125, 145/197	165, 185/197
A1	2 800	3 000	3 900	5 600	6 000
A2	3 400	3 600	4 500	7 200	7 600
A3	3 650	3 850	4 800	7 700	8 100
A4	3 900	4 100	5 100	8 200	8 500
A5	3 800	4 000	4 900	8 000	8 400
A6	3 800	4 000	4 900	8 000	8 400

Dveře STANDARD vnitřní dýhované – provedení výběrová dýha třešeň, ořech, javor evropský (ve falci dýha).

PROFIL LIŠT 1D

Rozměr dveří	60, 70/197	80, 90/197	110/197	125, 145/197	165, 185/197
A1	2 900	3 100	4 100	5 700	6 300
A2	3 500	3 700	4 600	7 400	7 900
A3	3 750	3 950	4 900	7 900	8 300
A4	4 000	4 200	5 200	8 400	8 900
A5	3 900	4 100	5 000	8 200	8 600
A6	3 900	4 100	5 000	8 200	8 600

Dveře STANDARD vnitřní dýhované – provedení výběrová dýha zebráno, jilm, merbau, bubingo, jatoba, padouk (ve falci dýha).

PROFIL LIŠT 1D

Rozměr dveří	60, 70/197	80, 90/197	110/197	125, 145/197	165, 185/197
A1	4 100	4 200	5 000	8 400	8 800
A2	4 900	5 100	6 000	10 400	10 900
A3	5 150	5 400	6 300	10 900	11 300
A4	5 400	5 600	6 600	11 400	11 900
A5	5 300	5 500	6 400	11 200	11 600
A6	5 300	5 500	6 400	11 200	11 600

Dveře STANDARD vnitřní dýhované – provedení výběrová dýha wenge, teak, hruška, indická jabloň (ve falci dýha).

PROFIL LIŠT 1D

Rozměr dveří	60, 70/197	80, 90/197	110/197	125, 145/197	165, 185/197
A1	4 600	4 800	6 000	9 400	9 800
A2	5 400	5 700	7 000	11 400	11 900
A3	5 600	6 100	7 300	11 900	12 300
A4	5 900	6 300	7 600	12 400	12 900
A5	5 800	6 200	7 400	12 200	12 600
A6	5 800	6 200	7 400	12 200	12 600

Dveře STANDARD vnitřní fóliované – provedení fólie základová + nástřik RAL *. **PROFIL LIŠT 1F**

Rozměr dveří	60, 70/197	80, 90/197	110/197	125, 145/197	165, 185/197
A1	1 700	1 850	2 200	3 600	3 900
A2	2 300	2 400	3 000	4 600	5 000
A3	2 400	2 550	3 200	5 000	5 400
A4	2 600	2 800	3 500	4 200	5 800
A5	2 450	2 600	3 300	4 100	5 600
A6	2 450	2 600	3 300	4 100	5 600

* V nástřiku RAL nejsou naceněny metalické odstíny např. 9006, 9007... Tyto odstíny je nutno individuálně nacenit.

PROFIL LIŠTY 1F/1D

(F = foliovaná, D = dýhovaná)



Zasklívací

Dveře STANDARD vnitřní protipožární EW, EI 30 DP3

– provedení plné dveře Standard A1.

Rozměr dveří	60, 70/197	80, 90/197	110/197	125, 145/197	165, 185/197
Fólie: bílá, buk, dub, třešeň, javor	2 500	2 750	3 600	5 000	5 800
Laminát CPL: bílá, buk, dub, javor, olše, ořech, třešeň	3 200	3 500	4 400	6 400	7 000
Fólie základová + nástřik v odstínu RAL *	3 100	3 350	4 200	6 200	7 000
Dýha standard: buk, dub, mahagon	3 500	3 590	4 500	6 990	7 400
Dýha výběrová: dub, buk, mahagon, jasan, aningré, borovice, kotto, limba	3 900	3 900	5 000	7 800	8 200
Dýha výběrová: olše, javor kanadský, bříza	4 300	4 450	5 400	8 700	9 100
Dýha výběrová: třešeň, ořech, javor evropský	4 400	4 600	5 600	8 900	9 400
Dýha výběrová: zebráno, jilm, merbau, bubingo, jatoba, padouk	5 400	5 600	6 200	11 200	11 400
Dýha výběrová: wenge, teak, hruška, indická jabloň	5 900	6 100	7 300	12 200	12 400

* V nástřiku RAL nejsou naceněny metalické odstíny např. 9006, 9007... Tyto odstíny je nutno individuálně nacenit.

Dveře LINIE

U řady dveří Linie je možnost výběru ze zasklívacích, kasetových i nalepovacích lišt v profilu č. 4 nebo 5.

V ceně dveří je sklo kůra čirá.

Cena platí pro jednokřídlé dveře 60, 70, 80, 90/197 cm.

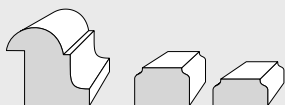
Dveře 110/197 = 1,5 krát cena jednokřídlých dveří.

Dvoukřídlé dveře 125, 145 = dvojnásobek jednokřídlých dveří. Cena dvoukřídlých dveří 165, 185 = dvojnásobek ceny jednokřídlých dveří + 500 Kč.

Dveře LINIE prosklené a kasetové – zapuštěná kazeta

Jednokřídlé dveře šířky: 60, 70, 80, 90/197	Fólie: bílá, buk, dub, třešeň, javor	CPL laminát bílá, buk, dub, javor, olše, ořech, třešeň	Dýha: dub, buk, mahagon	Dýha: jasan, javor, olše, bříza	Dýha: třešeň, ořech
B1	3 200	4 000	4 850	6 050	6 650
B2	3 200	4 000	4 850	6 050	6 650
B3	3 200	4 000	4 850	6 050	6 650
B4	4 050	4 800	6 050	7 250	8 050
B5	4 050	4 800	6 050	7 250	8 050
B6	4 050	4 800	6 050	7 250	8 050
B7	3 800	4 600	5 500	7 200	8 050
B8	3 800	4 600	5 500	7 200	8 050
B9	3 800	4 600	5 500	7 200	8 050
B10	2 700	3 200	4 500	5 000	5 500
B11	3 300	3 800	5 300	5 900	6 500
B12	2 900	3 200	4 500	5 300	5 800

PROFIL LIŠTY 4



Zasklívací a kasetová

Příčková

PROFIL LIŠTY 5



Zasklívací a kasetová

Příčková

Dveře LINIE s nalepeným rámečkem

Jednokřídlé dveře šířky: 60, 70, 80, 90/197	Fólie: bílá, buk, dub, třešeň, javor	CPL laminát bílá, buk, dub, javor, olše, ořech, třešeň	Dýha: dub, buk, mahagon	Dýha: jasan, ja- vor, olše, bříza	Dýha: třešeň, ořech
B4	3 850	3 800	5 450	6 750	7 650
B5	3 850	3 800	5 450	6 750	7 650
B6	3 850	3 800	5 450	6 750	7 650
B10	2 500	3 000	3 800	4 500	4 900
B11	3 100	3 600	4 300	5 300	5 600
B12	2 700	3 000	3 900	4 900	5 300

PROFIL LIŠTY 4


Nalepovací

PROFIL LIŠTY 5


Nalepovací

Dveře RONDO

U řady dveří Rondo je možnost výběru ze zasklívacích a kazetových lišt v profilu č. 3 nebo 4.

V ceně dveří je sklo kůra čirá.

Cena platí pro jednokřídlé dveře 60, 70, 80, 90/197 cm.

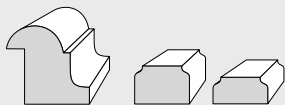
Dveře 110/197 = 1,5 krát cena jednokřídlých dveří.

Dvoukřídlé dveře 125, 145 = dvojnásobek jednokřídlých dveří. Cena dvoukřídlých dveří 165, 185 = dvojnásobek ceny jednokřídlých dveří + 500 Kč.

Dveře RONDO prosklené a kazetové – zapuštěná kazeta

Jednokřídlé dveře šířky: 60, 70, 80, 90/197	Fólie: bílá, buk, dub, třešeň, javor	CPL laminát bílá, buk, dub, javor, olše, ořech, třešeň	Dýha: dub, buk, mahagon	Dýha: jasan, javor, olše, bříza	Dýha: třešeň, ořech
K1	2 850	3 800	4 450	5 050	5 450
K2	3 800	6 900	5 450	6 850	7 650
K3	4 200	5 200	5 800	6 700	7 900
K4	5 800	6 800	6 800	8 100	8 900
K5	6 200	7 200	7 200	8 900	9 900
K6	4 100	5 100	5 000	6 300	7 700

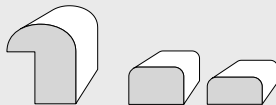
PROFIL LIŠTY 4



Zasklívací a kazetová

Příčková

PROFIL LIŠTY 5



Zasklívací a kazetová

Příčková

Dveře PORT

U řady dveří Port je možnost výběru zasklívacích, kazetových i nalepovacích lišt v profilu č. 4 nebo 5.

V ceně dveří je sklo kůra čirá.

Cena platí pro jednokřídlé dveře 60, 70, 80, 90/197 cm.

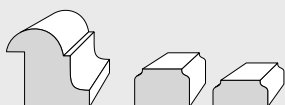
Dveře 110/197 = 1,5 krát cena jednokřídlých dveří.

Dvoukřídlé dveře 125, 145 = dvojnásobek jednokřídlých dveří. Cena dvoukřídlých dveří 165, 185 = dvojnásobek ceny jednokřídlých dveří + 500 Kč.

Dveře PORT prosklené a kazetové – zapuštěná kazeta

Jednokřídlé dveře šířky: 60, 70, 80, 90/197	Fólie: bílá, buk, dub, třešeň, javor	CPL laminát bílá, buk, dub, javor, olše, ořech, třešeň	Dýha: dub, buk, mahagon	Dýha: jasan, javor, olše, bříza	Dýha: třešeň, ořech
E1	3 450	3 600	4 850	5 750	6 450
E2	3 850	4 200	5 050	6 050	6 950
E3	4 050	4 400	5 250	6 250	7 150
E4	3 850	4 400	5 050	6 250	7 150
E5	3 850	4 400	5 050	6 250	7 150
E6	4 550	4 600	5 850	6 850	7 500
E7	4 750	4 800	6 050	7 750	8 650
E8	4 850	5 000	6 250	7 850	8 650
E9	4 750	5 000	6 050	7 850	8 650
E10	4 750	5 000	6 050	7 850	8 650
E11	3 800	4 000	4 900	6 200	7 200
E12	4 300	4 800	5 400	7 100	8 400
E13	4 800	5 200	6 300	7 200	8 600
E14	4 300	5 200	5 400	7 200	8 600
E15	4 300	5 200	5 400	7 200	8 600
E16	3 800	4 000	5 200	6 200	7 200
E17	4 300	4 800	5 400	7 100	8 400
E18	4 900	5 200	6 300	7 200	8 600
E19	4 300	5 200	5 400	7 200	8 600
E20	4 300	5 200	5 400	7 200	8 600
E21	3 300	3 400	4 500	5 600	5 900
E22	4 300	4 500	5 400	6 500	7 000
E23	3 500	3 600	5 000	5 900	6 200
E24	3 500	3 600	5 000	5 900	6 200

PROFIL LIŠTY 4



Zasklívací a kazetová

Příčková

PROFIL LIŠTY 5



Zasklívací a kazetová

Příčková

Dveře PORT s nalepeným rámečkem

Jednokřídlé dveře šířky: 60, 70, 80, 90/197	Fólie: bílá, buk, dub, třešeň, javor	CPL laminát bílá, buk, dub, javor, olše, ořech, třešeň	Dýha: dub, buk, mahagon	Dýha: jasan, javor, olše, bříza	Dýha: třešeň, ořech
E6	4 050	4 200	5 150	6 450	7 050
E7	4 450	4 600	5 550	7 350	8 250
E8	4 550	4 800	5 650	7 350	8 250
E9	4 450	4 800	5 550	7 350	8 250
E10	4 450	4 800	5 550	7 350	8 250
E21	2 800	3 200	3 900	4 700	5 300
E22	3 500	3 800	4 700	5 300	5 900
E23	3 000	3 200	4 100	4 900	5 500
E24	3 000	3 200	4 100	4 900	5 500

PROFIL LIŠTY 4



Nalepovací

PROFIL LIŠTY 5



Nalepovací

Dveře KLERMONT

U řady dveří Klermont je možnost výběru zasklívacích, kazetových i nalepovacích lišt v profilu č. 4 nebo 5.

V ceně dveří je sklo kůra čirá.

Cena platí pro jednokřídlé dveře 60, 70, 80, 90/197 cm.

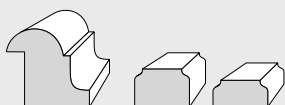
Dveře 110/197 = 1,5 krát cena jednokřídlých dveří.

Dvoukřídlé dveře 125, 145 = dvojnásobek jednokřídlých dveří. Cena dvoukřídlých dveří 165, 185 = dvojnásobek ceny jednokřídlých dveří + 500 Kč.

Dveře KLERMONT prosklené a kazetové – zapuštěná kazeta

Jednokřídlé dveře šířky: 60, 70, 80, 90/197	Fólie: bílá, buk, dub, třešeň, javor	CPL laminát bílá, buk, dub, javor, olše, ořech, třešeň	Dýha: dub, buk, mahagon	Dýha: jasan, javor, olše, bříza	Dýha: třešeň, ořech
C1	3 000	3 200	4 450	5 150	5 550
C2	3 200	4 000	4 850	5 850	6 450
C3	3 350	4 000	5 050	6 050	6 650
C4	3 650	4 200	5 450	6 150	6 650
C5	4 100	4 800	6 050	7 250	8 050
C6	4 300	4 800	6 050	7 250	8 050
C7	3 200	3 600	4 650	5 500	5 650
C8	3 800	4 600	5 300	6 700	7 900
C9	3 800	4 600	5 500	7 200	8 100
C10	3 200	3 600	4 650	5 500	5 650
C11	3 000	3 200	4 450	5 150	5 550
C12	3 000	3 200	4 450	5 150	5 550
C13	3 800	4 600	5 300	6 700	7 900
C14	3 800	4 600	5 500	7 200	8 100
C15	2 700	3 200	4 500	5 000	5 500
C16	3 300	3 800	5 300	5 900	6 500
C17	2 900	3 200	4 500	5 300	5 800
C18	2 900	3 200	4 500	5 300	5 800
C19	2 900	3 200	4 500	5 300	5 800
C20	2 900	3 200	4 500	5 300	5 800

PROFIL LIŠTY 4



Zasklívací a kazetová

Příčková

PROFIL LIŠTY 5



Zasklívací a kazetová

Příčková

Dveře KLERMONT s nalepeným rámečkem

Jednokřídlé dveře šířky: 60, 70, 80, 90/197	Fólie: bílá, buk, dub, třešeň, javor	CPL laminát bílá, buk, dub, javor, olše, ořech, třešeň	Dýha: dub, buk, mahagon	Dýha: jasan, javor, olše, bříza	Dýha: třešeň, ořech
C4	3 600	4 000	5 050	5 850	6 250
C5	3 900	4 600	5 450	6 750	7 650
C6	3 900	4 600	5 450	6 750	7 650
C15	2 500	3 000	3 800	4 500	4 900
C16	3 100	3 600	4 300	5 300	5 700
C17	2 700	3 000	3 900	4 900	5 300
C18	2 700	3 000	3 900	4 900	5 300
C19	2 700	3 000	3 800	4 900	5 300
C20	2 700	3 000	3 800	4 900	5 300

PROFIL LIŠTY 4



Nalepovací

PROFIL LIŠTY 5



Nalepovací

Dveře QUATRO

U řady dveří Quatro je možné vybírat ze zasklívacích lišt z profilů č. 1, 5, 6 a 7. Plné modely mají různě orientované dýhy.

V ceně dveří je sklo kůra čirá.

Cena platí pro jednokřídlé dveře 60, 70, 80, 90/197 cm.

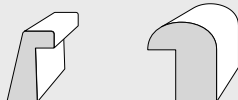
Dveře 110/197 = 1,5 krát cena jednokřídlých dveří.

Dvoukřídlé dveře 125, 145 = dvojnásobek jednokřídlých dveří. Cena dvoukřídlých dveří 165, 185 = dvojnásobek ceny jednokřídlých dveří + 500 Kč.

Dveře QUATRO prosklené a plné hladké s různě orientovanou dýhou

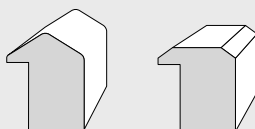
Jednokřídlé dveře šířka: 60, 70, 80, 90/197	Dýha: dub, buk, mahagon	Dýha: jasan, javor, olše, bříza	Dýha: třešeň, ořech	Dýha: zebráno, jilm	Dýha: wenge, teak, hruška
M1	3 200	3 600	3 800	4 600	5 400
M2	5 400	5 800	6 000	7 200	8 200
M3	3 500	3 900	4 100	4 800	5 800
M4	5 800	6 100	6 300	7 500	8 500
M5	3 300	3 700	3 950	4 700	5 600
M6	5 600	5 900	6 100	7 200	8 200
M7	4 000	4 200	4 800	6 300	7 200
M8	5 200	5 500	5 700	6 800	7 800
M9	4 300	4 500	5 100	6 800	7 500
M10	5 600	5 900	6 100	7 200	8 200
M11	4 000	4 200	4 400	5 800	6 200
M12	6 000	6 200	6 400	7 500	8 500
M13	6 000	6 200	6 400	7 500	8 500
M14	3 400	3 800	4 000	4 900	5 800
M15	5 700	6 000	6 200	7 400	8 400
M16	4 900	5 200	5 600	7 200	7 800

PROFIL LIŠTY 1 a 5



Zasklívací

PROFIL LIŠTY 6 a 7



Zasklívací

Dveře KLASIK

U řady dveří Klasik je možnost výběru ze zasklívacích, kazetových i nalepovacích lišt v profilu č. 4 nebo 5.

V ceně dveří je sklo kůra čirá.

Cena platí pro jednokřídlé dveře 60, 70, 80, 90/197 cm.

Dveře 110/197 = 1,5 krát cena jednokřídlých dveří.

Dvoukřídlé dveře 125, 145 = dvojnásobek jednokřídlých dveří. Cena dvoukřídlých dveří 165, 185 = dvojnásobek ceny jednokřídlých dveří + 500 Kč.

Dveře KLASIK prosklené a kazetové – zapuštěná kazeta

Jednokřídlé dveře šířky: 60, 70, 80, 90/197	Fólie: bílá, buk, dub, třešeň, javor	CPL laminát bílá, buk, dub, javor, olše, ořech, třešeň	Dýha: dub, buk, mahagon	Dýha: jasan, javor, olše, bříza	Dýha: třešeň, ořech
F1	3 450	3 600	4 850	5 750	6 450
F2	3 850	4 200	5 050	6 250	7 150
F3	4 550	4 600	5 850	6 850	7 500
F4	4 750	4 800	6 050	7 750	8 650
F5	3 800	4 000	4 900	6 200	7 200
F6	4 100	4 800	5 400	7 100	8 400
F7	3 300	3 400	4 500	5 600	5 900
F8	4 300	4 400	5 400	6 500	7 000
F9	3 500	3 600	5 000	5 900	6 200

Dveře KLASIK s nalepeným rámečkem

Jednokřídlé dveře šířky: 60, 70, 80, 90/197	Fólie: bílá, buk, dub, třešeň, javor	CPL laminát bílá, buk, dub, javor, olše, ořech, třešeň	Dýha: dub, buk, mahagon	Dýha: jasan, javor, olše, bříza	Dýha: třešeň, ořech
F3	4 200	4 400	5 150	6 450	7 050
F4	4 450	4 600	5 550	7 350	8 250
F7	3 000	3 200	3 900	4 700	5 300
F8	3 800	4 000	4 300	5 300	5 900
F9	3 200	3 400	4 100	4 900	5 500

PROFIL LIŠTY 4



Nalepovací

PROFIL LIŠTY 5



Nalepovací

PROFIL LIŠTY 4



Zasklívací a kazetová

Příčková

PROFIL LIŠTY 5



Zasklívací a kazetová

Příčková

Dveře RUSTIC

U řady dveří Rustic je možnost výběru ze zasklívacích, kazetových i nalepovacích lišt v profilu č. 5 nebo 7.

V ceně dveří je sklo kůra čirá.

Cena platí pro jednokřídlé dveře 60, 70, 80, 90/197 cm.

Dveře 110/197 = 1,5 krát cena jednokřídlých dveří.

Dvoukřídlé dveře 125, 145 = dvojnásobek jednokřídlých dveří. Cena dvoukřídlých dveří 165, 185 = dvojnásobek ceny jednokřídlých dveří + 500 Kč.

Dveře RUSTIC prosklené a kazetové – zapuštěná kazeta

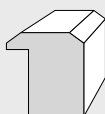
Jednokřídlé dveře šířky: 60, 70, 80, 90/197	Fólie: bílá, buk, dub, třešeň, javor	CPL laminát bílá, buk, dub, javor, olše, ořech, třešeň	Dýha: dub, buk, mahagon	Dýha: jasan, javor, olše, bříza	Dýha: třešeň, ořech
D1	3 600	3 800	5 100	5 700	6 500
D2	4 000	4 200	5 700	6 500	7 500
D3	3 600	3 800	5 100	5 700	6 500
D4	4 000	4 600	5 700	6 500	7 500
D5	4 600	5 600	6 300	6 500	7 500
D6	4 000	4 600	6 300	6 800	7 700
D7	4 600	4 900	6 700	7 500	7 700
D8	4 000	4 600	5 700	6 500	7 500
D9	3 950	4 600	5 650	6 450	7 450
D10	3 400	3 800	5 100	5 600	6 500
D11	3 800	4 200	5 300	6 200	7 300
D12	3 400	3 800	5 100	5 600	6 500
D13	3 800	4 600	5 300	6 200	7 300
D14	4 300	5 600	6 100	6 500	7 500
D15	3 800	4 600	6 100	6 500	7 500
D16	4 300	4 900	6 500	7 200	7 500
D17	3 800	4 600	5 300	6 200	7 300

PROFIL LIŠTY 5



Zasklívací a kazetová

PROFIL LIŠTY 7



Zasklívací a kazetová

Dveře RUSTIC s nalepeným rámečkem

Jednokřídle dveře šířky: 60, 70, 80, 90/197	Fólie: bílá, buk, dub, třešeň, javor	CPL laminát bílá, buk, dub, javor, olše, ořech, třešeň	Dýha: dub, buk, mahagon	Dýha: jasan, ja- vor, olše, bříza	Dýha: třešeň, ořech
D9	3 450	4 400	4 850	5 450	6 250
D10	2 900	3 600	4 500	5 100	5 700
D11	3 300	4 000	4 700	5 300	6 100
D12	2 900	3 800	4 500	5 100	5 700
D13	3 300	4 600	4 700	5 300	6 100
D14	3 700	5 600	5 300	5 900	6 300
D15	3 400	4 600	5 300	5 900	6 300
D16	3 700	4 900	5 600	6 200	6 700
D17	3 300	4 600	4 700	5 300	6 100

PROFIL LIŠTY 5

Nalepovací

PROFIL LIŠTY 7

Nalepovací

Dveře INTARSIE

U řady dveří Intarsie je možné vybírat ze zasklívacích lišt z profilů č. 1, 5, 6 a 7. U modelu dveří G2 lze použít pouze profil lišty č. 1, u modelu G4 pouze profil lišty č. 5.

V ceně dveří je sklo kůra čirá.

U této řady dveří může zákazník libovolně kombinovat různé druhy dřív, přičemž cena dveří je stanovena dle nejdražší dřív.

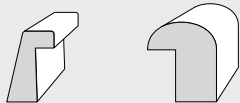
Cena platí pro jednokřídlé dveře 60, 70, 80, 90/197 cm.

Dveře 110/197 = 1,5 krát cena jednokřídlých dveří.

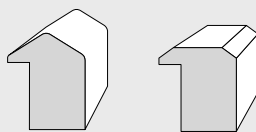
Dvoukřídlé dveře 125, 145 = dvojnásobek jednokřídlých dveří. Cena dvoukřídlých dveří 165, 185 = dvojnásobek ceny jednokřídlých dveří + 500 Kč.

Dveře INTARSIE prosklené a plně hladké s libovolnou kombinací dřív

Jednokřídlé dveře šířky: 60, 70, 80, 90/197	Dřív: dub, buk, mahagon, jasan	Dřív: javor, olše, bříza, třešeň, ořech	Dřív: zebráno, jilm, wenge, teak, hruška
G1	5 100	5 500	7 500
G2	6 500	6 800	8 800
G3	5 100	5 500	7 500
G4	6 500	6 800	8 800
G7	4 900	5 300	7 300
G8	6 200	6 500	8 500
G9	4 900	5 300	7 300
G10	6 200	6 500	8 500
G11	4 600	4 900	6 900
G12	6 300	6 600	8 600
G13	4 600	4 900	6 900
G14	6 300	6 600	8 600
G15	4 800	5 200	7 200
G16	6 600	6 900	8 900
G17	6 600	6 900	8 900
G18	5 100	5 500	7 500
G19	5 100	5 500	7 500
G20	5 100	5 500	7 500
G21	6 500	6 800	8 800
G22	5 100	5 500	7 500
G23	6 500	6 800	8 800
G24	5 600	6 200	8 600

PROFIL LIŠTY 1 a 5

Zasklívaci

PROFIL LIŠTY 6 a 7

Zasklívaci

Dveře SGRAFITO

U řady dveří Sgrafito je možno vybírat mezi zasklívací lištou v profilu č. 1, 5 nebo 7. U modelu H10 lze použít pouze lištu v profilu č. 5.

V ceně dveří je sklo satinato + vitráž. U modelu H12 satinato + kameny.

Cena platí pro jednokřídlé dveře 60, 70, 80, 90/197 cm.

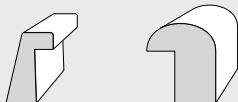
Dveře 110/197 = 1,5 krát cena jednokřídlých dveří.

Dvoukřídlé dveře 125, 145 = dvojnásobek jednokřídlých dveří. Cena dvoukřídlých dveří 165, 185 = dvojnásobek ceny jednokřídlých dveří + 500 Kč.

Dveře SGRAFITO prosklené a plné s frézováním

Jednokřídlé dveře šířky: 60, 70, 80, 90/197	Dýha: dub, buk, mahagon	Dýha: jasan, javor, olše, bříza	Dýha: třešeň, ořech	Dýha: zebráno, jilm	Dýha: wenge, teak, hruška
H1	3 900	4 500	4 800	5 900	6 500
H2	8 600	9 200	9 500	10 600	11 200
H3	4 200	4 800	4 800	5 900	6 500
H4	9 800	10 200	10 500	11 600	12 200
H5	3 900	4 500	4 800	5 900	6 500
H6	9 800	10 200	10 500	11 600	12 200
H7	4 200	4 800	4 800	5 900	6 500
H8	9 800	10 200	10 500	11 600	12 200
H9	3 900	4 500	4 800	5 900	6 500
H10	6 800	7 400	7 700	8 800	9 400
H11	3 900	4 500	4 800	5 900	6 500
H12	9 100	9 700	10 000	11 200	12 000

PROFIL LIŠTY 1 a 5



Zasklívací

PROFIL LIŠTY 7



Zasklívací

Dveře SHAGAL

U řady dveří Shagal je možnost výběru ze zasklívacích a kazetových lišt v profilu č. 5, 8 a 9.

V ceně dveří je sklo kůra čirá.

Cena platí pro jednokřídlé dveře 60, 70, 80, 90/197 cm.

Dveře 110/197 = 1,5 krát cena jednokřídlých dveří.

Dvoukřídlé dveře 125, 145 = dvojnásobek jednokřídlých dveří. Cena dvoukřídlých dveří 165, 185 = dvojnásobek ceny jednokřídlých dveří + 500 Kč.

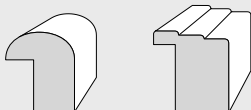
Dveře SHAGAL prosklené a kazetové – zapuštěná kazeta

Jednokřídlé dveře šířky: 60, 70, 80, 90/197	Dýha: dub, buk, mahagon	Dýha: jasan, javor, olše, bříza	Dýha: třešeň, ořech	Dýha: zebráno, jilm	Dýha: wenge, teak, hruška
N1	4 700	5 300	6 000	7 100	7 900
N2	4 800	5 400	6 100	7 200	8 000
N3	4 800	5 400	6 100	7 200	8 000
N4	4 900	5 500	6 200	7 300	8 100
N5	4 900	5 600	6 300	7 400	8 300
N6	5 000	5 700	6 400	7 500	8 400



Příčková lišta pro tento typ dveří

PROFIL LIŠTY 5 a 8



Zasklívací a kazetová

PROFIL LIŠTY 9



Zasklívací a kazetová

Dveře LAGUNA

U řady dveří Laguna s prosklenou výplní je použito čiré kalené sklo o síle 8 mm.

Cena platí pro jednokřídlé dveře 60, 70, 80, 90/197 cm.

Dveře 110/197 = 1,5 krát cena jednokřídlých dveří.

Dvoukřídlé dveře 125, 145 = dvojnásobek jednokřídlých dveří. Cena dvoukřídlých dveří 165, 185 = dvojnásobek ceny jednokřídlých dveří + 500 Kč.

Dveře LAGUNA prosklené a plné

Jednokřídlé dveře šířky: 60, 70, 80, 90/197	Dýha: dub, buk, mahagon	Dýha: jasan, javor, olše, bříza	Dýha: třešeň, ořech	Dýha: zebráno, jilm	Dýha: wenge, teak, hruška
Q1	8 500	9 200	10 500	12 000	13 000
Q2	9 600	9 800	10 600	12 200	13 200
Q3	9 900	10 800	12 200	13 700	14 700
Q4	11 000	11 800	12 600	14 000	15 000
Q5	9 900	10 600	12 000	13 500	14 500
Q6	12 000	12 600	13 400	15 000	16 000

Dveře RECTAIME

U řady dveří Rectaime nejsou použity zasklívací ani kazetové lišty, dveře jsou vyrobeny speciální konstrukcí, která umožňuje nasunutí skleněných i dřevěných výplní. Jedná se o luxusní moderní provedení interiérových dveří.

V ceně dveří je sklo matelux čirý (pískované sklo).

Cena platí pro jednokřídlé dveře 60, 70, 80, 90/197 cm.

Dveře 110/197 = 1,5 krát cena jednokřídlých dveří.

Dvoukřídlé dveře 125, 145 = dvojnásobek jednokřídlých dveří. Cena dvoukřídlých dveří 165, 185 = dvojnásobek ceny jednokřídlých dveří + 500 Kč.

Dveře RECTAIME prosklené a kazetové

Jednokřídlé dveře šířka: 60, 70, 80, 90/197	Dýha: dub, buk, mahagon	Dýha: jasan, javor, olše, bříza	Dýha: třešeň, ořech	Dýha: zebráno, jilm	Dýha: wenge, teak, hruška
J1	8 800	9 200	9 600	11 000	12 000
J2	8 800	9 200	9 600	11 000	12 000
J3	8 800	9 200	9 600	11 000	12 000
J4	8 800	9 200	9 600	11 000	12 000
J5	8 800	9 200	9 600	11 000	12 000
J6	8 800	9 200	9 600	11 000	12 000
J7	8 800	9 200	9 600	11 000	12 000
J8	8 800	9 200	9 600	11 000	12 000
J9	8 800	9 200	9 600	11 000	12 000
J10	8 800	9 200	9 600	11 000	12 000
J11	8 800	9 200	9 600	11 000	12 000
J12	8 800	9 200	9 600	11 000	12 000
J13	9 200	9 600	10 000	11 600	12 600
J14	9 200	9 600	10 000	11 600	12 600
J15	9 200	9 600	10 000	11 600	12 600
J16	9 200	9 600	10 000	11 600	12 600
J17	9 200	9 600	10 000	11 600	12 600
J18	9 200	9 600	10 000	11 600	12 600
J19	9 200	9 600	10 000	11 600	12 600
J20	9 200	9 600	10 000	11 600	12 600

Dveře TRIO

Trio jsou masivní interiérové dveře. Předností těchto dveří je třívrstvá konstrukce, která zabezpečuje tvarovou stálost, dlouhou životnost a bezkonkurenční vzhled.

Cena platí pro jednokřídlé dveře 60, 70, 80, 90/197 cm.

Dveře 110/197 = 1,5 krát cena jednokřídlých dveří.

Dvoukřídlé dveře 125, 145 = dvojnásobek jednokřídlých dveří. Cena dvoukřídlých dveří 165, 185 = dvojnásobek ceny jednokřídlých dveří + 500 Kč.

Dveře TRIO prosklené a kazetové

Jednokřídlé dveře šířky: 60, 70, 80, 90/197	Masiv smrk bez povrchové úpravy	Masiv smrk + nátěr transparentní lak	Masiv smrk + moření + lak (nebo nátěr v odstínu RAL)
U1	4 200	5 700	6 200
U2	4 800	6 300	6 800
U3	4 900	6 400	6 900
U4	4 900	6 400	6 900

Dveře CASCADE

Cascade jsou masivní interiérové dveře. Předností těchto dveří je třívrstvá konstrukce, která zabezpečuje tvarovou stálost, dlouhou životnost a bezkonkurenční vzhled.

Cena platí pro jednokřídlé dveře 60, 70, 80, 90/197 cm.

Dveře 110/197 = 1,5 krát cena jednokřídlých dveří.

Dvoukřídlé dveře 125, 145 = dvojnásobek jednokřídlých dveří. Cena dvoukřídlých dveří 165, 185 = dvojnásobek ceny jednokřídlých dveří + 500 Kč.

Dveře CASCADE prosklené a kazetové

Jednokřídlé dveře šířky: 60, 70, 80, 90/197	Masiv smrk bez povrchové úpravy	Masiv smrk + nátěr transparentní lak	Masiv smrk + moření + lak (nebo nátěr v odstínu RAL)
R1	5 050	6 550	7 050
R2	5 200	6 700	7 200
R3	5 000	6 500	7 000
R4	4 900	6 400	6 900
R5	4 900	6 400	6 900
R6	4 700	6 200	6 700

Dveře RETRO

Retro jsou masivní interiérové dveře. Předností těchto dveří je třívrstvá konstrukce, která zabezpečuje tvarovou stálost, dlouhou životnost a bezkonkurenční vzhled.

Cena platí pro jednokřídlé dveře 60, 70, 80, 90/197 cm.

Dveře 110/197 = 1,5 krát cena jednokřídlých dveří.

Dvoukřídlé dveře 125, 145 = dvojnásobek jednokřídlých dveří. Cena dvoukřídlých dveří 165, 185 = dvojnásobek ceny jednokřídlých dveří + 500 Kč.

Dveře RETRO prosklené a kazetové

Jednokřídlé dveře šířky: 60, 70, 80, 90/197	Masiv smrk bez povrchové úpravy	Masiv smrk + nátěr transparentní lak	Masiv smrk + moření + lak (nebo nátěr v odstínu RAL)
T1	5 090	6 590	7 090
T2	5 600	7 100	7 600
T3	6 160	7 660	8 160
T4	4 950	6 450	6 950
T5	5 200	6 700	7 200
T6	6 800	8 300	8 800
T7	5 600	7 100	7 600
T8	6 000	7 500	8 000
T9	6 500	8 000	8 500

Dveře DOMINO

Domino jsou masivní interiérové dveře. Předností těchto dveří je třívrstvá konstrukce, která zabezpečuje tvarovou stálost, dlouhou životnost a bezkonkurenční vzhled.

Cena platí pro jednokřídlé dveře 60, 70, 80, 90/197 cm.

Dveře 110/197 = 1,5 krát cena jednokřídlých dveří.

Dvoukřídlé dveře 125, 145 = dvojnásobek jednokřídlých dveří. Cena dvoukřídlých dveří 165, 185 = dvojnásobek ceny jednokřídlých dveří + 500 Kč.

Dveře DOMINO prosklené a kazetové

Jednokřídlé dveře šířky: 60, 70, 80, 90/197	Masiv smrk bez povrchové úpravy	Masiv smrk + nátěr transparentní lak	Masiv smrk + moření + lak (nebo nátěr v odstínu RAL)
S1	4 000	5 500	6 000
S2	4 700	6 200	6 700
S3	4 800	6 300	6 800
S4	3 900	5 400	5 900
S5	4 700	6 200	6 700
S6	4 800	6 300	6 800
S7	3 850	5 350	5 850
S8	4 400	5 900	6 400
S9	5 050	6 550	7 050
S10	5 200	6 700	7 200
S11	6 000	7 500	8 000
S12	3 800	5 300	5 800
S13	4 200	5 700	6 200
S14	5 000	6 500	6 000

Bezpečnostní dveře s požární odolností EW, EI 30 DP3

Rozměry bezpečnostních dveří jsou 80, 90 / 197.
Atypický rozměr – individuální cenová nabídka.

Rozměr dveří	Bezpečnostní třída II konstrukce G07	Bezpečnostní třída III konstrukce G04-3	Bezpečnostní dřevěná obložková zárubeň tř. II Síla zdi do 30cm
Fólie: bílá, buk, dub, třešeň, javor	7 800	-	7 600
Laminát CPL: bílá, buk, dub, javor, olše, ořech, třešeň	8 500	10 000	7 900
Fólie základová + nástřik v odstínu RAL *	8 500	10 000	8 400
Dýha standard: buk, dub, mahagon	9 000	10 500	8 600
Dýha výběrová: dub, buk, mahagon, jasan, aningré, borovice, kotto, limba	9 500	11 000	8 600
Dýha výběrová: olše, javor kanadský, bříza	11 000	12 500	8 900
Dýha výběrová: třešeň, ořech, javor evropský	12 000	13 500	9 200
Dýha výběrová: zebráno, jilm, merbau, bubingo, jatoba, padouk	14 000	15 500	10 200
Dýha výběrová: wenge, teak, hruška, indická jabloň	15 000	16 500	10 600

* V nástřiku RAL nejsou naceněny metalické odstíny např. 9006, 9007... Tyto odstíny je nutno individuálně nacenit.

Dveře bezpečnostní třídy 3 (konstrukce G04-3) musí být osazeny do protipožární ocelové zárubně BT3 2300,- Kč (maximální síla stěny do 25 cm).

Dveře bezpečnostní třídy 2 (konstrukce G07) lze osadit do ocelové protipožární zárubně nebo do dřevěné bezpečnostní obložkové zárubně (viz ceník).

Příplatky :

Kukátko	+ 200 Kč
Kukátko se jmenovkou	+ 350 Kč (stříbrné lesklé)
Kukátko se jmenovkou	+ 450 Kč (stříbrné matné+zlaté)
Lakovaný práh	+ 350 Kč
Kování,vložka fab	dle výběru

Cena montáže viz ceník montáží.

ZÁRUBNĚ

Obložkové zárubně zvýrazní krásu Vašich nových dveří. Zárubně jsou vyráběny v povrchových úpravách odpovídajících dekorům dveří.

Cena obkladových zárubní (obklad kovové zárubně OKZ) = obložková zárubeň + 500 Kč.

Příplatek za protipožární zárubeň = 1 600 Kč.

Příplatek za atypický rozměr (šířka + 1 až 9cm, výška do 220 cm) = 1 000 Kč.

U síly zdi nad 55 cm je třeba individuální nacenění.

Obložkové zárubně jsou dodávány v rozloženém stavu v kartonových obalech.

Obložkové zárubně pro dveře jednokřídlé a dvoukřídlé

	Tloušťka zdi	Fóliované dub, buk, bílá, třešeň, javor	Laminát CPL bílá, buk, dub, javor, olše, ořech, třešeň	Lakované RAL*
Zárubně pro jednokřídlé dveře 60–90/197 cm	7–15 cm	1 950	2 100	2 350
	16–25 cm	2 050	2 200	2 600
	26–35 cm	2 150	2 300	2 800
	36–45 cm	2 250	2 400	3 050
	46–55	2 500	2 600	3 500
Zárubně pro dvoukřídlé dveře 125–185/ 197 cm	7–15 cm	2 150	2 400	2 800
	16–25 cm	2 300	2 450	3 150
	26–35 cm	2 400	2 550	3 350
	35–45 cm	2 500	2 650	3 750
	46–55	2 950	3 100	4 350

*V nástřiku RAL nejsou naceněny metalické odstíny např. 9006, 9007... Tyto odstíny je nutno individuálně nacenit.

ROZMĚRY STAVEBNÍCH OTVORŮ PRO OBLOŽKOVÉ ZÁRUBNĚ

Pro osazení zárubní je nutné mít připravené stavební otvory dle tabulky.

Šířka stavebního otvoru pro protipožární obložkové zárubně se rovná světlosti dveří + 12 cm, výška je 203–204 cm (např. pro dveře 80/197 je stavební otvor 92/203–204 cm).

Rozměry stavebních otvorů pro obložkové zárubně

Dveře	šířka	výška
60/197	68–70 cm	201–203 cm
70/197	78–80 cm	201–203 cm
80/197	88–90 cm	201–203 cm
90/197	98–100 cm	201–203 cm

Dveře	šířka	výška
125/197	133–135 cm	201–203 cm
145/197	153–155 cm	201–203 cm
165/197	173–175 cm	201–203 cm
185/197	193–195 cm	201–203 cm

Dýhované dub, buk, mahagon	Dýhované třešeň, jasan, javor, olše, bříza, ořech	Dýhované zebráno, hruška, jilm	Dýhované wenge, teak	Masiv smrk + lak
2 600	3 150	4 000	4 300	4 600
2 800	3 350	4 200	4 500	5 600
2 950	3 550	4 400	4 900	6 600
3 150	3 750	4 600	5 100	7 600
3 600	4 250	4 900	5 400	8 600
2 900	3 550	4 600	4 900	6 800
3 200	3 850	4 800	5 200	8 000
3 400	4 050	5 000	5 400	9 500
3 700	4 350	5 200	5 600	11 000
4 300	4 950	5 400	6 000	12 500

GARNÝŽE

Vyberete-li si systém zavírání posuvných dveří před stěnu, pro správný chod dveří je nutné použít posuvný mechanismus a garnýž.

Posuvný mechanismus:

Hliníková kolejnice	210 Kč za bm
Sada kování pro jednokřídlé dveře	400 Kč
Sada kování pro dvoukřídlé dveře	800 Kč

Uzamykatelný hranol je nutné objednat pouze v případě, že zákazník požaduje uzamykání posuvných dveří. Uzamykatelný hranol lze použít pouze u jednokřídlých dveří.

Garnýže pro posuvné dveře + uzamykatelný hranol

	Garnýž	Uzamykatelný hranol
Folie	600	300
CPL laminát	600	300
Dýha: dub, buk, mahagon	700	300
Dýha: třešeň, olše, javor, jasan, bříza	750	400
Fólie + RAL	750	400
Dýha výběrová: ořech, jilm, hruška	850	600
Dýha výběrová: zebráno, wenge, teak	1 050	600
Masiv smrk	850	600

Cena je stanovena za 1 bm.

INTERIÉROVÉ ZÁRUBNĚ S NADSVĚTLÍKY A BOČNÍMI SVĚTLÍKY

Výška stavebního otvoru od 240 do 264 cm – za příplatek 20%.

U stavebního otvoru nad 264 cm je nutné individuální naceňování.



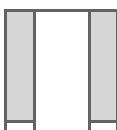
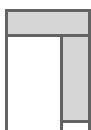
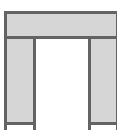
V ceně stěny je sklo kůra čirá.

Pro nadsvětlíky a boční světlíky se standardně používá lišta v profilu č. 20.

V případě jiné dýhy, než je níže uvedeno, je příplatek závislý od konkrétní dřeviny.

Stěny jsou dodávány v rozloženém stavu v kartonových obalech.

Interiérové zárubně – s nadsvětlíkem a bočními světlíky

Výška stavebního otvoru do 240 cm	Tloušťka zdi (v cm)	FOLIOVANÉ dub, buk, třešeň, bílá, javor šířka stavebního prostoru		
		do 100 cm	do 175 cm	do 240 cm
	7-15	4 700	5 700	6 700
	16-25	5 000	6 000	7 000
	26-35	5 300	6 300	7 300
	36-45	5 600	6 600	7 600
	7-15		6 700	
	16-25		7 000	
	26-35		7 300	
	36-45		7 600	
	7-15		7 700	9 700
	16-25		8 000	10 000
	26-35		8 300	10 300
	36-45		8 600	10 600
	7-15		9 700	10 700
	16-25		10 000	11 000
	26-35		10 300	11 300
	36-45		10 600	11 600
	7-15		10 700	11 700
	16-25		11 000	12 000
	26-35		11 300	12 300
	36-45		11 600	12 600

U zárubní v provedení DÝHA ořech, třešeň, wenge, zebráno, javor, jasan, olše, bříza je cena vyšší o 800 Kč k ceně zárubní v provedení DÝHA dub, buk, mahagon.

LAMINÁT CPL bílá, buk, dub, javor, olše, ořech, třešeň			DÝHOVANÉ dub, buk, mahagon šířka stavebního otvoru		
do 100 cm	do 175 cm	do 240 cm	do 100 cm	do 175 cm	do 240 cm
5 600	6 600	7 500	6 200	7 200	8 200
5 600	6 800	7 800	6 500	7 500	8 500
5 600	7 000	8 200	6 800	7 800	8 800
5 600	7 600	8 500	7 100	8 100	9 100
	7 500			8 200	
	7 800			8 500	
	8 200			8 800	
	8 400			9 100	
	8 500	10 800		9 200	11 200
	8 900	11 200		9 500	11 500
	9 250	11 600		9 800	11 800
	9 600	12 000		10 100	12 100
	10 800	11 900		11 200	12 200
	11 200	12 200		11 500	12 500
	11 500	12 600		11 800	12 800
	11 900	12 900		12 100	13 100
	11 900	13 000		12 200	13 200
	12 200	13 300		12 500	13 500
	12 600	13 800		12 800	13 800
	12 900	14 000		13 100	14 100

PROFIL LIŠTY 20



SEZNAM ZÁKLADNÍCH PŘÍPLATKŮ

Posuvné dveře před stěnu

Dveře = cena dveří + příplatek 300 Kč/křídlo + cena kování (misky).

Zárubně = cena obložkové zárubně + garnýž + posuvný mechanismus.

Posuvné dveře před stěnu uzamykatelné

Dveře = cena dveří + příplatek 1100 Kč/křídlo + cena kování (misky).

Zárubeň = cena obložkové zárubně + garnýž + posuvný mechanismus + uzamykatelný hranol.

Posuvné dveře do stěny

Dveře = cena dveří + příplatek 300 Kč/křídlo + cena kování (misky + čelní úchyt).

Zárubeň = obložková zárubeň + 2000 Kč.

Stavební pouzdro = pro posuvné dveře do stěny jsme schopni dodat stavební pouzdro JAP nebo ECLISSE dle aktuálního ceníku výrobců.

Posuvné dveře do stěny paralelní

Dveře = cena dvoukřídlých dveří + 800 Kč + cena kování (misky + čelní úchyt).

Zárubeň = obložková zárubeň + 2000 Kč.

Stavební pouzdro = pro posuvné dveře do stěny jsme schopni dodat stavební pouzdro JAP nebo ECLISSE dle aktuálního ceníku výrobců.

Bezfalcové dveře

Dveře = cena dveří + 500 Kč/křídlo (provedení s viditelným závěsem 3 ks).

Při použití skrytých závěsů se k ceně bezfalcových dveří připočítává 3 000 Kč. Cena zahrnuje dva skryté závěsy.

Zárubeň = obložková zárubeň + 400 Kč pro jednokřídlé nebo + 800 Kč pro dvoukřídlé dveře.

Dveře kyvné (lítačky)

Dveře = základní cena dveří + 2400 Kč/křídlo (v ceně jsou dva kyvné závěsy) + cena kování (misky, madla apod.).

Zárubeň = základní cena obložkové zárubně + 1200 Kč zárubeň.

Průchod obložkovou kyvnou zárubní je cca o 5 cm menší než u standardní obložkové zárubně.

Dveře zlamovací

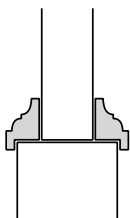
Dveře = základní cena dveří krát 1,5 + 2 300 Kč pro jednokřídlé (dvě lamely).

Dveře = základní cena dveří krát 1,5 + 4 800 Kč pro dvoukřídlé (čtyři lamely).

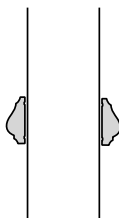
Zárubeň = základní cena obložkové zárubně + 600 Kč pro jednokřídlé nebo 800 Kč pro dvoukřídlé dveře.

Rámová sesazenka	500 Kč/křídlo
Zámek s roztečí 90mm	50 Kč/křídlo
Závěsy (panty) v povrchové úpravě satinovaný nikl, bronz, mosaz	30 Kč/křídlo

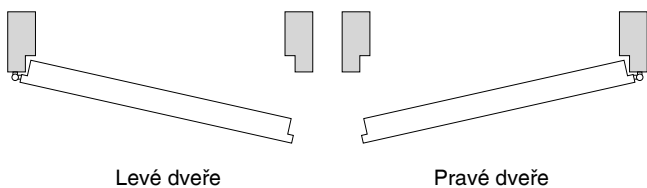
Zapuštěná kazeta



Nalepovací rámeček



Orientace dveří



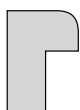
Levé dveře

Pravé dveře

Provedení hran dveří



STANDARD



RUND



KARNIS

Provedení hran dveří (lze použít pouze u dveří dýchavých)

STANDARD

v ceně dveří

RUND

400 Kč/křídlo

KARNIS

400 Kč/křídlo

